

Sistema de seguimiento integral en los casos de Violencia de Género (Sistema VioGén)



Diciembre 2021

NOTA INTRODUCTORIA

El Sistema de Seguimiento Integral en los Casos de Violencia de Género (Sistema VioGén), dependiente de la Secretaría de Estado de Seguridad del Ministerio del Interior, pretende alcanzar los siguientes objetivos:

- Aglutinar a las diferentes instituciones públicas que tienen competencias en materia de violencia de género;
- Integrar toda la información de interés que se estime necesaria;
- Realizar valoraciones policiales del riesgo ¹;
- Atendiendo al nivel de riesgo², realizar seguimiento y protección a las víctimas en todo el territorio nacional;
- Proporcionar a la víctima un “Plan de Seguridad Personalizado” con medidas de autoprotección;
- Efectuar una labor preventiva, emitiendo “Notificaciones Automatizadas”, cuando se detecte alguna incidencia o acontecimiento que pueda poner en peligro la integridad de la víctima.

Buscando, finalmente, establecer una tupida red que permita el seguimiento y protección de forma rápida, integral y efectiva de las mujeres maltratadas, y de los menores que de ella dependan, en cualquier parte del territorio nacional.

Glosario de términos:

Caso:

El concepto de "Caso de violencia de género" es muy similar al de “víctima de violencia de género”, aunque no es idéntico. Un Caso contiene toda la información que relaciona a una víctima con un único agresor, incluyendo tantas denuncias (de la víctima, de tercero o de oficio) como se hayan registrado. Igualmente, si una mujer, a lo largo del tiempo, es víctima de violencia de género con más de un agresor, hablaremos de un Caso distinto por cada uno de ellos. Esto mismo es aplicable para los agresores.

Caso activo: Aquel que es objeto de seguimiento policial. El nivel de riesgo de cada Caso activo, según el momento y las circunstancias que lo rodeen, va evolucionando con el trascurso del tiempo.

¹ Se emplean los formularios **VPR** (Valoración Policial del Riesgo) y **VPER** (Valoración Policial de Evolución del Riesgo).

² Los niveles de riesgo son cinco: “NO APRECIADO”, “BAJO”, “MEDIO”, “ALTO” Y “EXTREMO”, según lo recoge la Instrucción 4/2019, de la Secretaría de Estado de Seguridad, con entrada en vigor el 13 de marzo de 2019 y cada nivel lleva asociadas una serie de Medidas de Protección y seguimiento, de aplicación obligatoria, que varían en intensidad según el nivel de riesgo del Caso en cada momento.

Caso inactivo:

Aquel que, por determinadas circunstancias, temporalmente, no es objeto de seguimiento policial. El Caso inactivo puede reactivarse en cualquier momento.

Caso de baja:

Aquel en el que se procede a la supresión de datos personales del autor/agresor, una vez estudiadas las características del Caso y siempre que se den alguna de las siguientes circunstancias:

- Sentencia absolutoria firme del interesado;
- Auto de sobreseimiento firme del imputado o procesado;
- Auto de archivo de la causa judicial, siempre que el mismo sea firme.
- Sentencia condenatoria firme, siempre que se haya ejecutado (cumplimiento de la pena) y haya transcurrido el plazo legal para la cancelación de antecedentes penales.

Caso valorado conforme al vigente Protocolo (Instrucción 4/2019):

Aquellos Casos en los que se ha realizado la Valoración Policial del Riesgo (VPR) o la Valoración Policial de la Evolución del Riesgo con incidencia (VPER-C), conforme al vigente "Protocolo de Valoración policial del riesgo de violencia de género, gestión de la seguridad de las víctimas y seguimiento de los Casos a través del Sistema de seguimiento Integral de los Casos de violencia de género (Sistema VioGén)" regulado por la Instrucción 4/2019 de la SES, con entrada en vigor en fecha 13 de marzo de 2019.

Caso de ESPECIAL RELEVANCIA:

Aquellos Casos en los que, tras la práctica de la valoración policial del riesgo, conforme al vigente Protocolo (Instrucción 4/2019), se detecta una especial combinación de indicadores que aumentan de manera significativa la probabilidad de que el agresor ejerza sobre la víctima violencia muy grave o letal. Esta situación se da únicamente en Casos con riesgo MEDIO, ALTO O EXTREMO.

Caso con MENORES EN SITUACIÓN DE VULNERABILIDAD:

Aquellos Casos en los que, tras la práctica de la valoración policial del riesgo a la víctima, conforme al vigente Protocolo (Instrucción 4/2019), y existiendo MENORES a su cargo, se detecta una especial combinación de indicadores que apuntan a que estos MENORES pueden encontrarse en situación de especial vulnerabilidad. Esta situación se puede dar en todos los niveles de riesgo.

Caso con **MENORES EN SITUACIÓN DE RIESGO:**

Aquellos Casos en los que, tras la práctica de la valoración policial del riesgo a la víctima, conforme al vigente Protocolo (Instrucción 4/2019), y existiendo MENORES a su cargo, se detecta una especial combinación de indicadores que apuntan a que la violencia ejercida por el agresor sobre la víctima podría extenderse a otras personas cercanas a esta, especialmente hacia los MENORES a su cargo. Esta situación se da únicamente en Casos con riesgo MEDIO, ALTO O EXTREMO.

Casos de ESPECIAL RELEVANCIA, MENORES EN SITUACIÓN DE VULNERABILIDAD O MENORES EN SITUACIÓN DE RIESGO: El Sistema VioGén genera para estos Casos una Diligencia Automatizada que se adjunta al informe de valoración policial del riesgo y al Atestado, al objeto de recomendar a la Autoridad Judicial y Fiscal la práctica de evaluación adicional experta en el ámbito forense.

NOTA: Estos datos estadísticos se pueden ampliar consultando el “Portal Estadístico” de la Delegación del Gobierno contra la Violencia de Género del Ministerio de Igualdad.
<http://www.violenciagenero.igualdad.gob.es/violenciaEnCifras/boletines/home.htm>

**CASOS DE VIOLENCIA DE GÉNERO
DISTRIBUCIÓN TERRITORIAL**

(Datos a 31/12/2021)

País nacimiento víctima: **Todos los países**

Edad víctima: **Todas las edades**

Sistema de Seguimiento Integral en los casos de Violencia de Género (Sistema VioGén)									
COMUNIDAD AUTÓNOMA / PROVINCIA	NIVEL DE RIESGO (Casos activos)					CASOS			VÍCTIMAS
	No apreciado	Bajo	Medio	Alto	Extremo	ACTIVOS	INACTIVOS	TOTAL	
Almería	1.256	1.082	222	21		2.581	14.522	17.103	15.353
Cádiz	1.396	1.581	291	21		3.289	21.114	24.403	21.713
Córdoba	541	661	186	14		1.402	9.346	10.748	9.624
Granada	706	792	290	7		1.795	14.827	16.622	15.051
Huelva	682	480	121	4		1.287	8.917	10.204	9.248
Jaén	608	656	213	13		1.490	7.975	9.465	8.592
Málaga	1.775	1.396	303	30	1	3.505	30.178	33.683	30.221
Sevilla	1.796	1.633	467	47	1	3.944	28.627	32.571	29.429
Andalucía	8.760	8.281	2.093	157	2	19.293	135.506	154.799	139.231
Huesca	149	132	33			314	2.343	2.657	2.412
Teruel	59	56	25	1		141	1.254	1.395	1.267
Zaragoza	508	555	106	9	2	1.180	14.086	15.266	13.787
Aragón	716	743	164	10	2	1.635	17.683	19.318	17.466
Asturias	728	558	127	8	1	1.422	14.340	15.762	13.892
Islas Baleares	1.228	1.138	521	48		2.935	26.164	29.099	25.974
Las Palmas	992	1.036	173	13		2.214	24.145	26.359	23.524
Santa Cruz de Tenerife	903	1.125	334	12	1	2.375	22.068	24.443	21.756
Canarias	1.895	2.161	507	25	1	4.589	46.213	50.802	45.280
Cantabria	452	352	87	8		899	7.014	7.913	7.198
Ávila	98	125	23	2		248	1.829	2.077	1.869
Burgos	318	237	81	2		638	4.271	4.909	4.371
León	327	242	92	3		664	5.191	5.855	5.226
Palencia	108	111	32	1		252	1.627	1.879	1.729
Salamanca	190	93	15	2		300	3.488	3.788	3.482
Segovia	30	155	57	9		251	1.738	1.989	1.828
Soria	112	32	5	1		150	1.017	1.167	1.078
Valladolid	306	241	36	4		587	6.260	6.847	6.186
Zamora	72	71	24			167	1.842	2.009	1.816
Castilla y León	1.561	1.307	365	24		3.257	27.263	30.520	27.585
Albacete	506	194	37	1		738	5.348	6.086	5.473
Ciudad Real	375	367	91	3		836	7.111	7.947	7.126
Cuenca	285	118	15	1		419	2.320	2.739	2.445
Guadalajara	261	228	59	2		550	3.871	4.421	4.003
Toledo	772	540	130	12		1.454	9.179	10.633	9.553
Castilla-La Mancha	2.199	1.447	332	19		3.997	27.829	31.826	28.600
Barcelona							4.545	4.545	4.111
Girona							596	596	506
Lleida							527	527	452
Tarragona							2.558	2.558	2.447
Cataluña (1)							8.226	8.226	7.516
Alicante	1.700	1.721	590	39		4.050	36.529	40.579	35.904
Castellón	681	745	287	12		1.725	8.494	10.219	9.118
Valencia	2.172	2.141	518	53		4.884	42.855	47.739	41.834
Comunidad Valenciana	4.553	4.607	1.395	104		10.659	87.878	98.537	86.856
Badajoz	370	454	172	5		1.001	7.746	8.747	7.933
Cáceres	356	273	84	6		719	4.117	4.836	4.362
Extremadura	726	727	256	11		1.720	11.863	13.583	12.295
A Coruña	714	907	230	12		1.863	12.365	14.228	12.848
Lugo	260	269	75	3		607	3.766	4.373	3.953
Ourense	184	139	36	2		361	3.810	4.171	3.735
Pontevedra	473	576	251	12	2	1.314	12.988	14.302	12.830
Galicia	1.631	1.891	592	29	2	4.145	32.929	37.074	33.366
Madrid	4.674	3.512	1.055	63	1	9.305	105.059	114.364	104.335
Murcia	1.501	1.562	472	37	1	3.573	26.250	29.823	26.782
Navarra	497	452	171	21	1	1.142	6.634	7.776	7.112
Álava							310	310	294
Guipúzcoa							415	415	384
Vizcaya							904	904	822
País Vasco (1)							1.629	1.629	1.500
La Rioja	249	184	148	12		593	4.356	4.949	4.442
Ceuta	44	66	35	1		146	1.647	1.793	1.658
Melilla	58	67	33	1		159	1.979	2.138	2.000
TOTAL	31.472	29.055	8.353	578	11	69.469	590.462	659.931	593.088
							CASOS BAJA	675	
							CASOS EXTRANJERO	9.455	
							TOTAL CASOS	670.061	

Casos Mossos d'Esquadra enviados (vía servicios web) desde Cataluña

79.063

(1) Los casos inactivos de Cataluña y el País Vasco reflejan el número de víctimas que, estando recogidas en el Sistema VioGén (en otra parte del territorio nacional), en la actualidad residen en alguna de estas dos Comunidades Autónomas.

CASOS DE VIOLENCIA DE GÉNERO
DISTRIBUCIÓN TERRITORIAL
(Datos a 31/12/2021)

País nacimiento víctima: Todos los países

Edad víctima: Todas las edades

Sistema de Seguimiento Integral en los casos de Violencia de Género (Sistema VioGén)									
COMUNIDAD AUTÓNOMA / PROVINCIA	NIVEL DE RIESGO (Casos activos)					CASOS			VÍCTIMAS
	No apreciado	Bajo	Medio	Alto	Extremo	ACTIVOS	INACTIVOS	TOTAL	
Almería	1.256	1.082	222	21		2.581	14.522	17.103	15.353
Cádiz	1.396	1.581	291	21		3.289	21.114	24.403	21.713
Córdoba	541	661	186	14		1.402	9.346	10.748	9.624
Granada	706	792	290	7		1.795	14.827	16.622	15.051
Huelva	682	480	121	4		1.287	8.917	10.204	9.248
Jaén	608	656	213	13		1.490	7.975	9.465	8.592
Málaga	1.775	1.396	303	30	1	3.505	30.178	33.683	30.221
Sevilla	1.796	1.633	467	47	1	3.944	28.627	32.571	29.429
Andalucía	8.760	8.281	2.093	157	2	19.293	135.506	154.799	139.231
Huesca	149	132	33			314	2.343	2.657	2.412
Teruel	59	56	25	1		141	1.254	1.395	1.267
Zaragoza	508	555	106	9	2	1.180	14.086	15.266	13.787
Aragón	716	743	164	10	2	1.635	17.683	19.318	17.466
Asturias	728	558	127	8	1	1.422	14.340	15.762	13.892
Islas Baleares	1.228	1.138	521	48		2.935	26.164	29.099	25.974
Las Palmas	992	1.036	173	13		2.214	24.145	26.359	23.524
Santa Cruz de Tenerife	903	1.125	334	12	1	2.375	22.068	24.443	21.756
Canarias	1.895	2.161	507	25	1	4.589	46.213	50.802	45.280
Cantabria	452	352	87	8		899	7.014	7.913	7.198
Ávila	98	125	23	2		248	1.829	2.077	1.869
Burgos	318	237	81	2		638	4.271	4.909	4.371
León	327	242	92	3		664	5.191	5.855	5.226
Palencia	108	111	32	1		252	1.627	1.879	1.729
Salamanca	190	93	15	2		300	3.488	3.788	3.482
Segovia	30	155	57	9		251	1.738	1.989	1.828
Soria	112	32	5	1		150	1.017	1.167	1.078
Valladolid	306	241	36	4		587	6.260	6.847	6.186
Zamora	72	71	24			167	1.842	2.009	1.816
Castilla y León	1.561	1.307	365	24		3.257	27.263	30.520	27.585
Albacete	506	194	37	1		738	5.348	6.086	5.473
Ciudad Real	375	367	91	3		836	7.111	7.947	7.126
Cuenca	285	118	15	1		419	2.320	2.739	2.445
Guadalajara	261	228	59	2		550	3.871	4.421	4.003
Toledo	772	540	130	12		1.454	9.179	10.633	9.553
Castilla-La Mancha	2.199	1.447	332	19		3.997	27.829	31.826	28.600
Barcelona							4.545	4.545	4.111
Girona							596	596	506
Lleida							527	527	452
Tarragona							2.558	2.558	2.447
Cataluña (1)							8.226	8.226	7.516
Alicante	1.700	1.721	590	39		4.050	36.529	40.579	35.904
Castellón	681	745	287	12		1.725	8.494	10.219	9.118
Valencia	2.172	2.141	518	53		4.884	42.855	47.739	41.834
Comunidad Valenciana	4.553	4.607	1.395	104		10.659	87.878	98.537	86.856
Badajoz	370	454	172	5		1.001	7.746	8.747	7.933
Cáceres	356	273	84	6		719	4.117	4.836	4.362
Extremadura	726	727	256	11		1.720	11.863	13.583	12.295
A Coruña	714	907	230	12		1.863	12.365	14.228	12.848
Lugo	260	269	75	3		607	3.766	4.373	3.953
Ourense	184	139	36	2		361	3.810	4.171	3.735
Pontevedra	473	576	251	12	2	1.314	12.988	14.302	12.830
Galicia	1.631	1.891	592	29	2	4.145	32.929	37.074	33.366
Madrid	4.674	3.512	1.055	63	1	9.305	105.059	114.364	104.335
Murcia	1.501	1.562	472	37	1	3.573	26.250	29.823	26.782
Navarra	497	452	171	21	1	1.142	6.634	7.776	7.112
Álava							310	310	294
Guipúzcoa							415	415	384
Vizcaya							904	904	822
País Vasco (1)							1.629	1.629	1.500
La Rioja	249	184	148	12		593	4.356	4.949	4.442
Ceuta	44	66	35	1		146	1.647	1.793	1.658
Melilla	58	67	33	1		159	1.979	2.138	2.000
TOTAL	31.472	29.055	8.353	578	11	69.469	590.462	659.931	593.088
							CASOS BAJA	675	
							CASOS EXTRANJERO	9.455	
							TOTAL CASOS	670.061	

Casos Mossos d'Esquadra enviados (vía servicios web) desde Cataluña

79.063

(1) Los casos inactivos de Cataluña y el País Vasco reflejan el número de víctimas que, estando recogidas en el Sistema VioGén (en otra parte del territorio nacional), en la actualidad residen en alguna de estas dos Comunidades Autónomas.

**CASOS DE VIOLENCIA DE GÉNERO
DISTRIBUCIÓN POR CUERPOS POLICIALES**
(Datos a 31/12/2021)

Sistema de Seguimiento Integral en los casos de Violencia de Género (Sistema VioGén)									
INSTITUCIONES	NIVEL DE RIESGO (Casos activos)					CASOS			VÍCTIMAS
	No apreciado	Bajo	Medio	Alto	Extremo	ACTIVOS	INACTIVOS	TOTAL	
Cuerpo Nacional de Policía	11.630	11.965	2.874	240	8	26.717	315.398	342.115	307.438
Guardia Civil	11.937	11.683	4.177	265	3	28.065	207.409	235.474	214.021
Ertzaintza (1)							1.629	1.629	1.500
Mossos d' Esquadra (1)							8.226	8.226	7.516
Policía Foral Navarra	149	107	64	8		328	1.910	2.238	2.020
U.A. de Galicia	108	143	23			274	1.230	1.504	1.272
PL Andalucía	2.253	1.302	230	4		3.789	11.888	15.677	13.497
PL Aragón	9	1				10	30	40	34
PL Asturias	206	178	38	1		423	2.551	2.974	2.543
PL Baleares	176	169	36			381	1.983	2.364	2.030
PL Canarias	268	216	13	1		498	748	1.246	1.000
PL Cantabria	114	59	12	1		186	660	846	735
PL Castilla y León	351	208	35			594	1.322	1.916	1.538
PL Castilla-La Mancha	128	69				197	500	697	614
PL Cataluña									
PL Comunidad Valenciana	1.685	1.289	335	25		3.334	11.402	14.736	12.314
PL Extremadura	13	3	2			18	10	28	25
PL Galicia	205	148	37	2		392	1.371	1.763	1.468
PL Madrid	1.641	1.045	331	17		3.034	19.240	22.274	19.858
PL Murcia	267	177	22	1		467	268	735	634
PL Navarra	235	200	20	4		459	1.352	1.811	1.608
PL País Vasco									
PL La Rioja	42	20	103	9		174	611	785	668
PL Ceuta	40	58				98	558	656	575
PL Melilla	15	15	1			31	166	197	180
TOTAL	31.472	29.055	8.353	578	11	69.469	590.462	659.931	593.088
							CASOS BAJA	675	
							CASOS EXTRANJERO	9.455	
							TOTAL CASOS	670.061	

Casos Mossos d'Esquadra enviados (vía servicios web) desde Cataluña

79.063




(1) Los casos inactivos de Cataluña y el País Vasco reflejan el número de víctimas que, estando recogidas en el Sistema VioGén (en otra parte del territorio nacional), en la actualidad residen en alguna de estas dos Comunidades Autónomas.

CASOS ACTIVOS CON MENORES EN SITUACIÓN DE VULNERABILIDAD, MENORES EN SITUACIÓN DE RIESGO Y CASOS DE ESPECIAL RELEVANCIA POR NIVELES DE RIESGO
(Datos a 31/12/2021)


Sistema de Seguimiento Integral en los casos de Violencia de Género (Sistema VioGén)

COMUNIDAD AUTÓNOMA / PROVINCIA	TOTAL CASOS ACTIVOS	CASOS ACTIVOS VALORADOS CONFORME NUEVO PROTOCOLO-INSTRUCCIÓN 4/2019-(13/03/2019)															
		TOTAL CASOS CONFORME INSTRUCCIÓN 4/2019	CASOS CON MENORES A CARGO DE LA VÍCTIMA	CASOS CON MENORES EN SITUACIÓN DE VULNERABILIDAD						CASOS CON MENORES EN SITUACIÓN DE RIESGO				CASOS DE ESPECIAL RELEVANCIA			
				NO APRECIADO	BAJO	MEDIO	ALTO	EXTREMO	TOTAL	MEDIO	ALTO	EXTREMO	TOTAL	MEDIO	ALTO	EXTREMO	TOTAL
Almería	2.581	2.111	1.203	103	112	21	2		238	16			16	127	17		144
Cádiz	3.289	2.660	1.596	116	143	30	3		292	20	3		23	167	18		185
Córdoba	1.402	1.201	695	61	79	28	3		171	11	1		12	108	13		121
Granada	1.795	1.584	940	87	87	35	1		210	21	1		22	160	5		165
Huelva	1.287	1.053	587	63	69	10			142	7			7	79	3		82
Jaén	1.490	1.102	645	52	69	25	1		147	22	1		23	120	9		129
Málaga	3.505	2.740	1.518	141	143	25			309	24			24	198	25	1	224
Sevilla	3.944	3.203	1.922	158	162	55	2		377	34	9		43	291	39	1	331
Andalucía	19.293	15.654	9.106	781	864	229	12		1.886	155	15		170	1.250	129	2	1.381
Huesca	314	263	141	16	16	5			37	2			2	21			21
Teruel	141	119	65	5	9	4			18	1			1	17	1		18
Zaragoza	1.180	1.011	514	44	56	13	1		114	5	1		6	65	9	1	75
Aragón	1.635	1.393	720	65	81	22	1		169	8	1		9	103	10	1	114
Asturias	1.422	1.193	615	64	54	11	1		130	13	1		14	76	7	1	84
Islas Baleares	2.935	2.532	1.347	124	139	54	4		321	48	6		54	363	36		399
Las Palmas	2.214	1.959	1.077	102	116	29			247	8			8	97	10		107
Santa Cruz de Tenerife	2.375	2.089	1.167	106	114	42			262	26			26	205	5	1	211
Canarias	4.589	4.048	2.244	208	230	71			509	34			34	302	15	1	318
Cantabria	899	752	390	30	29	12	2		73	9	2		11	56	7		63
Ávila	248	215	128	7	18	4	1		30	1			1	14	2		16
Burgos	638	518	289	33	19	9			61	10	1		11	54	2		56
León	664	546	275	27	24	6			57	5			5	50	3		53
Palencia	252	196	103	9	14	3			26	1			1	20	1		21
Salamanca	300	254	126	24	8		1		33	2			2	11	2		13
Segovia	251	199	109	2	17	6	1		26	3	1		4	32	9		41
Soria	150	120	63	14	4				18	1			1	5			5
Valladolid	587	487	239	26	19	4			49	1	1		2	16	3		19
Zamora	167	150	68	6	10	4			20	3			3	12	3		12
Castilla y León	3.257	2.685	1.400	148	133	36	3		320	27	3		30	214	22		236
Albacete	738	559	329	35	23	5			63	1			1	24	1		25
Ciudad Real	836	703	393	23	35	7			65	10	1		11	56	3		59
Cuenca	419	303	143	16	4				20	1			1	10	1		11
Guadalajara	550	450	257	30	35	7			72	3			3	34	2		36
Toledo	1.454	1.127	703	83	74	18	1		176	13	1		14	76	9		85
Castilla-La Mancha	3.997	3.142	1.825	187	171	37	1		396	28	2		30	200	16		216
Alicante	4.050	3.375	1.852	162	184	68	6		420	35	4		39	396	32		428
Castellón	1.725	1.455	794	70	83	41			194	21	3		24	185	10		195
Valencia	4.884	4.064	2.193	238	236	54	6		534	36	2		38	349	45		394
Comunidad Valenciana	10.659	8.894	4.839	470	503	163	12		1.148	92	9		101	930	87		1.017
Badajoz	1.001	846	498	35	56	19	2		112	12	1		13	93	4		97
Cáceres	719	516	286	26	36	10	1		73	7	2		9	49	3		52
Extremadura	1.720	1.362	784	61	92	29	3		185	19	3		22	142	7		149
A Coruña	1.863	1.396	667	51	78	26			155	14	1		15	150	10		160
Lugo	607	428	222	17	28	10			55	1	1		2	44	3		47
Ourense	361	297	128	16	4	3	1		24	1			1	17	2		19
Pontevedra	1.314	1.074	518	31	44	21	1		97	23	1		24	180	9	1	190
Galicia	4.145	3.195	1.535	115	154	60	2		331	39	3		42	391	24	1	416
Madrid	9.305	7.366	3.859	408	393	130	6		937	99	7		106	646	53	1	700
Murcia	3.573	3.104	1.831	161	181	59	6		407	25	3		28	264	26	1	291
Navarra	1.142	900	520	44	35	16			95	11	2		13	95	19	1	115
La Rioja	593	487	268	23	23	20	1		67	6	1		7	73	11		84
Ceuta	146	127	81	1	10	7			18	4	1		5	24	1		25
Melilla	159	144	97	2	8	6			16					19	1		20
TOTAL	69.469	56.978	31.461	2.892	3.100	962	54		7.008	617	59		676	5.148	471	9	5.628

VALORADOS CONFORME NUEVO PROTOCOLO-INSTRUCCIÓN 4/2019 (13/03/2019)- DE ESPECIAL RELEVANCIA, CON MENORES A CARGO DE LA VÍCTIMA Y EN SITUACIÓN DE VULNERABILIDAD O EN RIESGO
 (Datos acumulados de Casos que en el periodo desde el 13/03/2019 hasta el 31/12/2021 han estado en alguna de las siguientes situaciones)


Sistema de Seguimiento Integral en los casos de Violencia de Género (Sistema VioGén)			
COMUNIDAD AUTÓNOMA / PROVINCIA	CASOS ACTIVOS VALORADOS CONFORME NUEVO PROTOCOLO-INSTRUCCIÓN 4/2019 (13/03/2019)		
	CASOS DE ESPECIAL RELEVANCIA 	CASOS CON MENORES EN SITUACION DE VULNERABILIDAD 	CASOS CON MENORES EN SITUACION DE RIESGO 
	TOTAL	TOTAL	TOTAL
Almería	797	238	68
Cádiz	1.005	292	100
Córdoba	522	171	56
Granada	628	210	74
Huelva	421	142	31
Jaén	470	147	60
Málaga	1.073	309	104
Sevilla	1.339	377	160
Andalucía	6.255	1.886	653
Huesca	97	37	12
Teruel	38	18	1
Zaragoza	362	114	34
Aragón	497	169	47
Asturias	510	130	66
Islas Baleares	1.148	321	114
Las Palmas	638	247	75
Santa Cruz de Tenerife	715	262	83
Canarias	1.353	509	158
Cantabria	277	73	37
Ávila	90	30	10
Burgos	210	61	35
León	196	57	15
Palencia	53	26	2
Salamanca	79	33	7
Segovia	98	26	11
Soria	43	18	6
Valladolid	157	49	11
Zamora	53	20	7
Castilla y León	979	320	104
Albacete	138	63	14
Ciudad Real	239	65	36
Cuenca	78	20	6
Guadalajara	165	72	17
Toledo	417	176	45
Castilla-La Mancha	1.037	396	118
Alicante	1.495	420	145
Castellón	643	194	64
Valencia	1.700	534	174
Comunidad Valenciana	3.838	1.148	383
Badajoz	334	112	41
Cáceres	203	73	28
Extremadura	537	185	69
A Coruña	532	155	44
Lugo	167	55	17
Ourense	114	24	9
Pontevedra	497	97	53
Galicia	1.310	331	123
Madrid	2.910	937	347
Murcia	1.085	407	103
Navarra	337	95	29
La Rioja	184	67	14
Ceuta	60	18	9
Melilla	54	16	2
TOTAL	22.371	7.008	2.376

CASOS ACTIVOS DE ESPECIAL RELEVANCIA POR NIVELES DE RIESGO
 (Datos acumulados desde el 13/03/2019 hasta el 31/12/2021)

Sistema de Seguimiento Integral en los casos de Violencia de Género (Sistema VioGén)				
COMUNIDAD AUTÓNOMA / PROVINCIA	CASOS ACTIVOS VALORADOS CONFORME NUEVO PROTOCOLO-INSTRUCCIÓN 4/2019 (13/03/2019)			
	CASOS DE ESPECIAL RELEVANCIA 			
	MEDIO	ALTO	EXTREMO	TOTAL
Almería	241	477	79	797
Cádiz	321	575	109	1.005
Córdoba	149	291	82	522
Granada	167	386	75	628
Huelva	131	247	43	421
Jaén	145	265	60	470
Málaga	346	598	129	1.073
Sevilla	406	738	195	1.339
Andalucía	1.906	3.577	772	6.255
Huesca	43	43	11	97
Teruel	20	15	3	38
Zaragoza	106	214	42	362
Aragón	169	272	56	497
Asturias	178	268	64	510
Islas Baleares	334	687	127	1.148
Las Palmas	207	364	67	638
Santa Cruz de Tenerife	258	401	56	715
Canarias	465	765	123	1.353
Cantabria	99	146	32	277
Ávila	31	53	6	90
Burgos	63	127	20	210
León	67	103	26	196
Palencia	19	28	6	53
Salamanca	42	34	3	79
Segovia	26	59	13	98
Soria	17	22	4	43
Valladolid	54	82	21	157
Zamora	16	32	5	53
Castilla y León	335	540	104	979
Albacete	60	67	11	138
Ciudad Real	80	137	22	239
Cuenca	39	34	5	78
Guadalajara	53	95	17	165
Toledo	151	222	44	417
Castilla-La Mancha	383	555	99	1.037
Alicante	523	817	155	1.495
Castellón	196	374	73	643
Valencia	548	923	229	1.700
Comunidad Valenciana	1.267	2.114	457	3.838
Badajoz	106	194	34	334
Cáceres	69	115	19	203
Extremadura	175	309	53	537
A Coruña	195	297	40	532
Lugo	46	100	21	167
Ourense	43	63	8	114
Pontevedra	183	265	49	497
Galicia	467	725	118	1.310
Madrid	929	1.557	424	2.910
Murcia	411	585	89	1.085
Navarra	121	191	25	337
La Rioja	73	100	11	184
Ceuta	17	35	8	60
Melilla	17	31	6	54
TOTAL	7.346	12.457	2.568	22.371

CASOS ACTIVOS CON MENORES EN SITUACIÓN DE VULNERABILIDAD POR NIVELES DE RIESGO
 (Datos acumulados desde el 13/03/2019 hasta el 31/12/2021)

Sistema de Seguimiento Integral en los casos de Violencia de Género (Sistema VioGén)

COMUNIDAD AUTÓNOMA / PROVINCIA	CASOS ACTIVOS VALORADOS CONFORME NUEVO PROTOCOLO-INSTRUCCIÓN 4/2019 (13/03/2019)					
	CASOS CON MENORES EN SITUACIÓN DE VULNERABILIDAD 					
	NO APRECIADO	BAJO	MEDIO	ALTO	EXTREMO	TOTAL
Almería	5	61	95	69	8	238
Cádiz	14	73	112	76	17	292
Córdoba	4	46	62	47	12	171
Granada	10	55	73	55	17	210
Huelva	3	39	49	43	8	142
Jaén	4	32	66	36	9	147
Málaga	20	77	109	81	22	309
Sevilla	19	100	135	99	24	377
Andalucía	79	483	701	506	117	1.886
Huesca	1	14	15	7		37
Teruel	2	7	4	5		18
Zaragoza	4	37	35	29	9	114
Aragón	7	58	54	41	9	169
Asturias	7	37	49	33	4	130
Islas Baleares	13	72	116	104	16	321
Las Palmas	30	78	80	49	10	247
Santa Cruz de Tenerife	24	79	97	54	8	262
Canarias	54	157	177	103	18	509
Cantabria	7	14	27	23	2	73
Ávila		9	12	8	1	30
Burgos	4	19	15	20	3	61
León	2	12	26	14	3	57
Palencia	2	7	11	5	1	26
Salamanca	2	16	11	4		33
Segovia	2	6	9	6	3	26
Soria	5	4	4	4	1	18
Valladolid	1	16	20	9	3	49
Zamora	1	6	8	5		20
Castilla y León	19	95	116	75	15	320
Albacete	6	20	22	14	1	63
Ciudad Real	4	25	19	17		65
Cuenca	3	9	7	1		20
Guadalajara	2	18	29	19	4	72
Toledo	12	51	70	34	9	176
Castilla-La Mancha	27	123	147	85	14	396
Alicante	20	101	146	124	29	420
Castellón	10	43	75	59	7	194
Valencia	27	137	190	146	34	534
Comunidad Valenciana	57	281	411	329	70	1.148
Badajoz	8	28	38	30	8	112
Cáceres		25	24	15	9	73
Extremadura	8	53	62	45	17	185
A Coruña	13	38	65	35	4	155
Lugo	3	12	19	15	6	55
Ourense	1	9	9	3	2	24
Pontevedra	6	26	33	28	4	97
Galicia	23	85	126	81	16	331
Madrid	55	247	302	271	62	937
Murcia	14	107	162	114	10	407
Navarra	9	23	39	23	1	95
La Rioja	4	12	32	18	1	67
Ceuta		3	9	4	2	18
Melilla	2	4	2	8		16
TOTAL	385	1.854	2.532	1.863	374	7.008